


法商法國巴黎銀行股份有限公司臺灣分行及國際金融業務分行



民國 108 年 12 月 31 日

單位：新台幣仟元

資 產	108年12月31日		107年12月31日	
	金 額	%	金 額	%
現金及約當現金 (附註四、六及三二)	\$ 769,164	1	\$ 406,330	-
存放央行及拆借銀行同業 (附註七及三二)	31,615,049	21	16,506,110	9
透過損益按公允價值衡量之金融資產 (附註四、八及三二)	21,184,994	14	38,635,769	21
透過其他綜合損益按公允價值衡量之金融資產 (附註四及九)	17,857,084	12	11,809,317	6
按攤銷後成本衡量之債務工具投資 (附註四、十、三三及三五)	29,323,744	19	28,598,070	15
附賣回債券投資 (附註四及十一)	-	-	34,193,809	19
應收款項—淨額 (附註四、十二及三二)	4,718,984	3	6,575,131	4
貼現及放款—淨額 (附註四及十三)	45,298,633	30	47,000,384	26
不動產及設備—淨額 (附註四及十四)	36,443	-	30,308	-
使用權資產淨額 (附註三、四及十五)	26,981	-	-	-
無形資產 (附註四及十六)	2,230	-	17,739	-
遞延所得稅資產 (附註四及三一)	64,313	-	84,900	-
其他資產 (附註四及十七)	126,272	-	122,809	-
資 產 總 計	<u>\$ 151,023,891</u>	<u>100</u>	<u>\$ 183,980,676</u>	<u>100</u>
負 債 及 總 行 權 益				
央行及銀行同業存款 (附註十八及三二)	\$ 70,101,770	46	\$ 115,679,792	63
透過損益按公允價值衡量之金融負債 (附註四、八及三二)	14,668,926	10	12,461,356	7
應付款項 (附註四、十九、二十及三二)	695,684	1	4,480,752	2
本期所得稅負債 (附註四及三一)	77,398	-	116,627	-
存款及匯款 (附註二一及三二)	58,306,305	39	45,346,670	25
其他金融負債 (附註二二)	1,714,405	1	1,657,674	1
租賃負債 (附註三、四及十五)	27,343	-	-	-
負債準備 (附註四、二四及二五)	424,945	-	432,653	-
遞延所得稅負債 (附註四及三一)	258,292	-	214,022	-
應付金融債券 (附註二三)	1,000,000	1	-	-
其他負債 (附註四)	56,848	-	56,721	-
負債總計	<u>147,331,916</u>	<u>98</u>	<u>180,446,267</u>	<u>98</u>
總行權益 (附註四)				
營運資金	890,000	-	890,000	1
累積盈餘	2,840,446	2	2,726,649	1
其他權益 (附註二六)	(38,471)	-	(82,240)	-
總行權益總計	<u>3,691,975</u>	<u>2</u>	<u>3,534,409</u>	<u>2</u>
負債及總行權益總計	<u>\$ 151,023,891</u>	<u>100</u>	<u>\$ 183,980,676</u>	<u>100</u>

後附之附註係本合併財務報表之一部分。

負責人：



經理人：



主辦會計：



法商法國巴黎銀行股份有限公司分行及國際金融業務分行

合併損益表

民國 108 年及 107 年 1 月 1 日至 12 月 31 日

單位：新台幣仟元

	108 年度		107 年度		變動 百分比 (%)
	金額	%	金額	%	
利息淨損失(附註四、二七及三二)					
利息收入	\$ 1,583,181	50	\$ 1,732,827	54	(9)
利息費用	<u>2,762,888</u>	<u>87</u>	<u>3,154,968</u>	<u>98</u>	(12)
利息淨損失合計	<u>(1,179,707)</u>	<u>(37)</u>	<u>(1,422,141)</u>	<u>(44)</u>	(17)
利息以外淨收益(附註四)					
手續費淨收益(附註二八)	965,938	30	906,548	28	7
透過損益按公允價值衡量之 金融資產及負債利益(附註 八及三二)	3,466,322	109	3,459,417	108	-
透過其他綜合損益按公允價 值衡量之金融資產已實現 利益(附註二六)	1,643	-	217	-	657
兌換淨損益	13,397	1	35,401	1	(62)
資產減損迴轉利益	597	-	3,094	-	(81)
其他利息以外淨(損失)利益 (附註三二)	<u>(92,544)</u>	<u>(3)</u>	<u>235,177</u>	<u>7</u>	(139)
利息以外淨收益合計	<u>4,355,353</u>	<u>137</u>	<u>4,639,854</u>	<u>144</u>	(6)
淨收益	<u>3,175,646</u>	<u>100</u>	<u>3,217,713</u>	<u>100</u>	(1)
呆帳費用及保證責任準備提存(附 註四)	<u>67,048</u>	<u>2</u>	<u>181,507</u>	<u>5</u>	(63)
營業費用					
員工福利費用(附註四、二 五、二九及三二)	839,174	26	812,881	25	3
折舊及攤銷費用(附註四及三 十)	96,579	3	44,291	2	118
其他業務及管理費用	<u>437,240</u>	<u>14</u>	<u>614,382</u>	<u>19</u>	(29)
營業費用合計	<u>1,372,993</u>	<u>43</u>	<u>1,471,554</u>	<u>46</u>	(7)
稅前淨利	1,735,605	55	1,564,652	49	11
所得稅費用(附註四及三一)	<u>(241,665)</u>	<u>(8)</u>	<u>(219,666)</u>	<u>(7)</u>	10
本年度稅後淨利	<u>1,493,940</u>	<u>47</u>	<u>1,344,986</u>	<u>42</u>	11

(接次頁)

(承前頁)

	108 年度		107 年度		變 動 百分比 (%)
	金	%	金	%	
其他綜合損益 (附註四)					
不重分類至損益之項目：					
確定福利計畫之再衡量 數 (附註二六)	\$ 35,351	1	\$ 30,476	1	16
與不重分類之項目相關 之所得稅 (附註三一)	(7,070)	-	(2,199)	-	222
	<u>28,281</u>	<u>1</u>	<u>28,277</u>	<u>1</u>	-
後續可能重分類至損益之項 目：					
透過其他綜合損益按公 允價值衡量之債務工 具評價損益 (附註二 六)	<u>15,488</u>	-	<u>518</u>	-	2,890
本年度其他綜合損益 (稅 後淨額)	<u>43,769</u>	<u>1</u>	<u>28,795</u>	<u>1</u>	52
本年度綜合損益總額	<u>\$ 1,537,709</u>	<u>48</u>	<u>\$ 1,373,781</u>	<u>43</u>	12

後附之附註係本合併財務報表之一部分。


負責人：




經理人：



主辦會計：





法商法國巴黎銀行股份有限公司及國際金融業務分行

民國 108 年及 107 年 1 月 1 日至 12 月 31 日

單位：新台幣仟元

	營 運 資 金	累 積 盈 餘	其 他 權 益 項 目			權 益 合 計
			備 供 出 售 金 融 資 產 未 實 現 損 益	透 過 其 他 綜 合 損 益 按 公 允 價 值 衡 量 之 金 融 資 產 未 實 現 損 益 (附 註 二 六)	確 定 福 利 計 畫 再 衡 量 數 (附 註 二 六)	
107 年 1 月 1 日 餘 額	\$ 890,000	\$ 2,665,313	(\$ 20,089)	\$ -	(\$ 107,800)	\$ 3,427,424
追 溯 適 用 及 追 溯 重 編 之 影 響 數	-	(16,613)	20,089	(3,235)	-	241
107 年 1 月 1 日 追 溯 適 用 後 餘 額	890,000	2,648,700	-	(3,235)	(107,800)	3,427,665
106 年 盈 餘 匯 出	-	(1,290,032)	-	-	-	(1,290,032)
107 年 度 淨 利	-	1,344,986	-	-	-	1,344,986
107 年 度 其 他 綜 合 損 益	-	-	-	518	28,277	28,795
107 年 度 綜 合 損 益 總 額	-	1,344,986	-	518	28,277	1,373,781
107 年 度 匯 率 影 響 數	-	22,995	-	-	-	22,995
107 年 12 月 31 日 餘 額	890,000	2,726,649	-	(2,717)	(79,523)	3,534,409
追 溯 適 用 及 追 溯 重 編 之 影 響 數 (附 註 三)	-	(1,103)	-	-	-	(1,103)
108 年 1 月 1 日 追 溯 適 用 後 餘 額	890,000	2,725,546	-	(2,717)	(79,523)	3,533,306
107 年 盈 餘 匯 出	-	(1,371,367)	-	-	-	(1,371,367)
108 年 度 淨 利	-	1,493,940	-	-	-	1,493,940
108 年 度 其 他 綜 合 損 益	-	-	-	15,488	28,281	43,769
108 年 度 綜 合 損 益 總 額	-	1,493,940	-	15,488	28,281	1,537,709
108 年 度 匯 率 影 響 數	-	(7,673)	-	-	-	(7,673)
108 年 12 月 31 日 餘 額	\$ 890,000	\$ 2,840,446	\$ -	\$ 12,771	(\$ 51,242)	\$ 3,691,975

後附之附註係併財務報表之一部分。

負責人：



經理人：



主辦會計：



法商法國巴黎銀行股份有限公司 分行及國際金融業務分行

合併 量 表

民國 108 年及 日至 12 月 31 日

單位：新台幣仟元

	108年度	107年度
營業活動之現金流量		
繼續營業單位稅前淨利	\$ 1,735,605	\$ 1,564,652
收益費損項目		
折舊費用	80,550	16,544
攤銷費用	16,029	27,747
利息費用	2,762,888	3,154,968
利息收入	(1,583,181)	(1,732,827)
呆帳費用提列數	67,048	181,507
金融資產減損迴轉利益	(597)	(3,094)
處分及報廢不動產及設備損失	55	45
股份基礎給付酬勞成本	23,594	15,771
與營業活動相關之資產／負債變動數		
存放央行及拆借銀行同業減少	779,928	2,614,058
透過損益按公允價值衡量之金融資產減少(增加)	17,450,775	(4,657,408)
附賣回債券投資減少	-	1,300,137
應收款項減少	1,838,881	4,937,266
貼現及放款減少(增加)	1,649,086	(3,240,185)
透過其他綜合損益按公允價值衡量之金融資產增加	(6,032,306)	(8,741,210)
按攤銷後成本衡量之債務工具投資增加	(725,689)	(1,469,949)
央行及銀行同業存款減少	(45,578,022)	(4,449,309)
透過損益按公允價值衡量之金融負債增加	2,207,570	3,174,031
應付款項(減少)增加	(3,704,212)	3,689,646
存款及匯款增加(減少)	12,959,635	(5,555,248)
其他金融負債增加	56,731	318,619
員工福利負債準備減少	(6,420)	(4,440)
其他負債增加	16,846	5,504
營運產生之現金流出	(15,985,206)	(8,853,175)
收取之利息	1,606,498	1,762,064
支付之利息	(2,869,595)	(3,125,717)
支付之所得稅	(223,107)	(76,962)
營業活動之淨現金流出	(17,471,410)	(10,293,790)

(接次頁)

(承前頁)


	108年度	107年度
投資活動之現金流量		
取得不動產及設備	(\$ 23,090)	(\$ 12,604)
取得無形資產	(511)	(2,649)
其他資產增加	(3,463)	(1,359)
投資活動之淨現金流出	(27,064)	(16,612)
籌資活動之現金流量		
發行金融債券	1,000,000	-
租賃負債本金償還	(64,303)	-
盈餘匯出	(1,371,367)	(1,290,032)
籌資活動之淨現金流出	(435,670)	(1,290,032)
匯率變動對現金及約當現金之影響	(8,603)	23,520
本年度現金及約當現金減少數	(17,942,747)	(11,576,914)
年初現金及約當現金餘額	48,914,485	60,491,399
年底現金及約當現金餘額	\$ 30,971,738	\$ 48,914,485
<u>年底現金及約當現金之調節</u>		
	108年12月31日	107年12月31日
資產負債表帳列之現金及約當現金	\$ 769,164	\$ 406,330
符合國際會計準則第七號現金及約當現金定 義之存放央行及拆借銀行同業	30,202,574	14,314,346
符合國際會計準則第七號現金及約當現金定 義之附賣回債券投資	-	34,193,809
年底現金及約當現金餘額	\$ 30,971,738	\$ 48,914,485

後附之附註係本合併財務報表之一部分。

負責人：



經理人：




主辦會計：



法商法國巴黎銀行股份有限公司在台分行

民國 108 年 12 月 31 日



單位：新台幣仟元

資 產	108年12月31日		107年12月31日	
	金 額	%	金 額	%
現金及約當現金 (附註四、六及三二)	\$ 769,142	1	\$ 406,281	-
存放央行及拆借銀行同業 (附註七及三二)	6,285,359	6	4,428,441	3
透過損益按公允價值衡量之金融資產 (附註四、八及三二)	17,289,543	17	35,278,413	25
透過其他綜合損益按公允價值衡量之金融資產 (附註四及九)	17,857,084	18	11,809,317	9
按攤銷後成本衡量之債務工具投資 (附註四、十、三三及三五)	29,323,744	29	28,598,070	20
附賣回債券投資 (附註四及十一)	-	-	34,193,809	24
應收款項-淨額 (附註四、十二及三二)	3,797,295	4	5,911,188	4
貼現及放款-淨額 (附註四及十三)	25,731,391	25	20,800,123	15
不動產及設備-淨額 (附註四及十四)	36,443	-	30,308	-
使用權資產-淨額 (附註三、四及十五)	26,981	-	-	-
無形資產 (附註四及十六)	2,230	-	17,739	-
遞延所得稅資產 (附註四及三一)	64,313	-	84,900	-
其他資產 (附註四及十七)	125,478	-	122,009	-
資 產 總 計	<u>\$ 101,309,003</u>	<u>100</u>	<u>\$ 141,680,598</u>	<u>100</u>
負 債 及 總 行 權 益				
央行及銀行同業存款 (附註十八及三二)	\$ 53,608,626	53	\$ 102,807,886	73
透過損益按公允價值衡量之金融負債 (附註四、八及三二)	11,018,294	11	9,137,854	7
應付款項 (附註四、十九、二十及三二)	609,692	1	4,369,111	3
本期所得稅負債 (附註四及三一)	77,398	-	116,627	-
存款及匯款 (附註二一及三二)	31,246,564	31	21,609,334	15
其他金融負債 (附註二二)	472,795	1	382,288	-
租賃負債 (附註三、四及十五)	27,343	-	-	-
負債準備 (附註四、二四及二五)	421,212	-	428,838	-
遞延所得稅負債 (附註四及三一)	258,292	-	214,022	-
應付金融債券 (附註二三)	1,000,000	1	-	-
其他負債 (附註四)	48,238	-	33,815	-
負債總計	<u>98,788,454</u>	<u>98</u>	<u>139,099,775</u>	<u>98</u>
總行權益 (附註四)				
營運資金	890,000	1	890,000	1
累積盈餘	1,669,020	1	1,773,063	1
其他權益 (附註二六)	(38,471)	-	(82,240)	-
總行權益總計	<u>2,520,549</u>	<u>2</u>	<u>2,580,823</u>	<u>2</u>
負債及總行權益總計	<u>\$ 101,309,003</u>	<u>100</u>	<u>\$ 141,680,598</u>	<u>100</u>

負責人：



後附之附註係本財務報表之一部分。

經理人：



主辦會計：



法商法國巴黎銀行股份有限公司在台分行

綜 表

民國 108 年及 107 年 1 月 1 日至 12 月 31 日

單位：新台幣仟元

	108年度		107年度		變動 百分比 (%)
	金 額	%	金 額	%	
利息淨損失 (附註四、二七及三二)					
利息收入	\$ 886,205	46	\$ 936,453	42	(5)
利息費用	<u>2,290,024</u>	<u>119</u>	<u>2,695,798</u>	<u>122</u>	(15)
利息淨損失合計	<u>(1,403,819)</u>	<u>(73)</u>	<u>(1,759,345)</u>	<u>(80)</u>	(20)
利息以外淨收益 (附註四)					
手續費淨收益 (附註二八)	427,129	22	365,564	17	17
透過損益按公允價值衡量之 金融資產及負債利益 (附 註三二)	2,994,805	157	3,296,150	149	(9)
透過其他綜合損益按公允價 值衡量之金融資產已實現 利益 (附註二六)	1,643	-	217	-	657
兌換淨損益	(13,700)	(1)	63,522	3	(122)
資產減損迴轉利益	641	-	3,094	-	(79)
其他利息以外淨 (損失) 利 益 (附註三二)	<u>(91,424)</u>	<u>(5)</u>	<u>235,541</u>	<u>11</u>	(139)
利息以外淨收益合計	<u>3,319,094</u>	<u>173</u>	<u>3,964,088</u>	<u>180</u>	(16)
淨 收 益	<u>1,915,275</u>	<u>100</u>	<u>2,204,743</u>	<u>100</u>	(13)
呆帳費用及保證責任準備提存 (附註四)	<u>63,774</u>	<u>3</u>	<u>176,003</u>	<u>8</u>	(64)
營業費用					
員工福利費用 (附註四、二 五、二九及三二)	803,712	42	779,177	35	3
折舊及攤銷費用 (附註四及 三十)	92,621	5	42,550	2	118
其他業務及管理費用	<u>421,066</u>	<u>22</u>	<u>591,970</u>	<u>27</u>	(29)
營業費用合計	<u>1,317,399</u>	<u>69</u>	<u>1,413,697</u>	<u>64</u>	(7)

(接次頁)

(承前頁)

	108年度		107年度		變動 百分比 (%)
	金	額 %	金	額 %	
稅前淨利	\$ 534,102	28	\$ 615,043	28	(13)
所得稅費用 (附註四及三一)	(241,665)	(13)	(219,666)	(10)	10
本年度稅後淨利	<u>292,437</u>	<u>15</u>	<u>395,377</u>	<u>18</u>	(26)
其他綜合損益 (附註四)					
不重分類至損益之項目：					
確定福利計畫之再衡量 數 (附註二六)	35,351	2	30,476	1	16
與不重分類之項目相關 之所得稅 (附註三一)	(7,070)	-	(2,199)	-	222
	<u>28,281</u>	<u>2</u>	<u>28,277</u>	<u>1</u>	-
後續可能重分類至損益之項 目：					
透過其他綜合損益按公 允價值衡量之債務工 具評價損益 (附註二 六)	<u>15,488</u>	<u>1</u>	<u>518</u>	<u>-</u>	2,890
本年度其他綜合損益 (稅後淨額)	<u>43,769</u>	<u>3</u>	<u>28,795</u>	<u>1</u>	52
本年度綜合損益總額	<u>\$ 336,206</u>	<u>18</u>	<u>\$ 424,172</u>	<u>19</u>	(21)

後附之附註係本財務報表之一部分。

負責人：



經理人：



主辦會計：



法商法國巴黎銀行有限公司在台分行

民國 108 年及 12 月 31 日



單位：新台幣仟元

	其 他 權 益 項 目					總行權益總計
	營 運 資 金	累 積 盈 餘	備 供 出 售 金 融 資 產 未 實 現 損 益	透 過 其 他 綜 合 損 益 按 公 允 價 值 衡 量 之 金 融 資 產 未 實 現 損 益 (附 註 二 六)	確 定 福 利 計 畫 再 衡 量 數 (附 註 二 六)	
107 年 1 月 1 日 餘 額	\$ 890,000	\$ 1,490,293	(\$ 20,089)	\$ -	(\$ 107,800)	\$ 2,252,404
追溯適用及追溯重編之影響數	-	(3,263)	20,089	(3,235)	-	13,591
107 年 1 月 1 日 追 溯 適 用 後 餘 額	890,000	1,487,030	-	(3,235)	(107,800)	2,265,995
106 年 盈 餘 匯 出	-	(109,344)	-	-	-	(109,344)
107 年 度 淨 利	-	395,377	-	-	-	395,377
107 年 度 其 他 綜 合 損 益	-	-	-	518	28,277	28,795
107 年 度 綜 合 損 益 總 額	-	395,377	-	518	28,277	424,172
107 年 12 月 31 日 餘 額	890,000	1,773,063	-	(2,717)	(79,523)	2,580,823
追溯適用及追溯重編之影響數 (附註三)	-	(1,103)	-	-	-	(1,103)
108 年 1 月 1 日 追 溯 適 用 後 餘 額	890,000	1,771,960	-	(2,717)	(79,523)	2,579,720
107 年 盈 餘 匯 出	-	(395,377)	-	-	-	(395,377)
108 年 度 淨 利	-	292,437	-	-	-	292,437
108 年 度 其 他 綜 合 損 益	-	-	-	15,488	28,281	43,769
108 年 度 綜 合 損 益 總 額	-	292,437	-	15,488	28,281	336,206
108 年 12 月 31 日 餘 額	\$ 890,000	\$ 1,669,020	\$ -	\$ 12,771	(\$ 51,242)	\$ 2,520,549

負責人：



經理人：




主辦會計：



後附之附註為本財務報表之一部分。

法商法國巴黎銀行有限公司在台分行

現 表



民國 108 年及 107 年 1 月 1 日至 12 月 31 日

單位：新台幣仟元

	108年度	107年度
營業活動之現金流量		
繼續營業單位稅前淨利	\$ 534,102	\$ 615,043
收益費損項目		
折舊費用	80,462	16,569
攤銷費用	16,020	27,753
利息費用	2,290,024	2,695,798
利息收入	(886,205)	(936,453)
呆帳費用提列數	63,774	176,003
金融資產減損迴轉利益	(641)	(3,094)
處分及報廢不動產及設備損失	55	45
股份基礎給付酬勞成本	23,594	15,771
與營業活動相關之資產／負債變動數		
存放央行及拆借銀行同業減少	1,060,781	1,574,171
透過損益按公允價值衡量之金融資產減少(增加)	17,988,870	(2,466,290)
附賣回債券投資減少	-	1,300,137
應收款項減少(增加)	2,126,725	(4,257,029)
貼現及放款增加	(4,981,410)	(1,572,301)
透過其他綜合損益按公允價值衡量之金融資產增加	(6,032,306)	(8,741,210)
按攤銷後成本衡量之債務工具投資增加	(725,690)	(1,469,949)
央行及銀行同業存款減少	(49,199,260)	(7,342,862)
透過損益按公允價值衡量之金融負債增加	1,880,440	962,822
應付款項(減少)增加	(3,699,023)	3,694,984
存款及匯款增加(減少)	9,637,230	(1,929,878)
其他金融負債增加	90,507	99,119
員工福利負債準備減少	(6,420)	(4,440)
其他負債增加	14,381	11,639
營運產生之現金流出	(29,723,990)	(17,533,652)
收取之利息	893,928	885,745
支付之利息	(2,374,014)	(2,681,609)
支付之所得稅	(223,107)	(76,962)
營業活動之淨現金流出	(31,427,183)	(19,406,478)

(接次頁)

(承前頁)

	108年度	107年度
投資活動之現金流量		
取得不動產及設備	(\$ 23,090)	(\$ 12,604)
取得無形資產	(511)	(2,649)
其他資產增加	(3,469)	(1,359)
投資活動之淨現金流出	<u>(27,070)</u>	<u>(16,612)</u>
籌資活動之現金流量		
發行金融債券	1,000,000	-
租賃負債本金償還	(64,303)	-
盈餘匯出	(395,377)	(109,344)
籌資活動之淨現金流入(流出)	<u>540,320</u>	<u>(109,344)</u>
本年度現金及約當現金減少數	(30,913,933)	(19,532,434)
年初現金及約當現金餘額	<u>37,968,434</u>	<u>57,500,868</u>
年底現金及約當現金餘額	<u>\$ 7,054,501</u>	<u>\$ 37,968,434</u>
<u>年底現金及約當現金之調節</u>		
	108年12月31日	107年12月31日
資產負債表帳列之現金及約當現金	\$ 769,142	\$ 406,281
符合國際會計準則第七號現金及約當現金定義之存放央行及拆借銀行同業	6,285,359	3,368,344
符合國際會計準則第七號現金及約當現金定義之附賣回債券投資	<u>-</u>	<u>34,193,809</u>
年底現金及約當現金餘額	<u>\$ 7,054,501</u>	<u>\$ 37,968,434</u>

後附之附註係本財務報表之一部分。

負責人：




經理人：



主辦會計：




 法商法國巴黎銀行股份有限公司國際金融業務分行
 民國 108 年及 107 年 12 月 31 日

單位：美金元

資 產	108年12月31日		107年12月31日	
	金 額	%	金 額	%
現金及約當現金(附註四及六)	\$ 721	-	\$ 1,606	-
拆借銀行同業及聯行(附註四、七及十九)	1,020,012,781	56	398,108,448	29
透過損益按公允價值衡量之金融資產(附註四、八、十九、二一及二二)	129,391,216	7	109,246,267	8
應收款項(附註四、九、十一及十九)	30,614,767	2	21,604,286	1
貼現及放款(附註四、十、十一及十九)	649,944,953	35	852,540,047	62
其他資產	26,328	-	26,010	-
資 產 總 計	<u>\$ 1,829,990,766</u>	<u>100</u>	<u>\$ 1,381,526,664</u>	<u>100</u>
負 債 及 總 行 權 益				
央行及銀行同業存款(附註十二及十九)	\$ 726,498,300	40	\$ 423,952,419	31
透過損益按公允價值衡量之金融負債(附註四、八、十九、二一及二二)	121,259,284	7	108,144,670	8
應付款項(附註四、十三及十九)	2,856,299	-	3,632,729	-
存款及匯款(附註十四)	898,815,549	49	772,398,008	56
其他金融負債(附註十五)	41,241,302	2	41,500,225	3
負債準備	123,999	-	124,143	-
其他負債(附註四)	285,994	-	745,361	-
負債總計	<u>1,791,080,727</u>	<u>98</u>	<u>1,350,497,555</u>	<u>98</u>
總行權益(附註四)				
累積盈餘	38,910,039	2	31,029,109	2
負債及總行權益總計	<u>\$ 1,829,990,766</u>	<u>100</u>	<u>\$ 1,381,526,664</u>	<u>100</u>

後附之附註係本財務報表之一部分。

負責人：



經理人：



主辦會計：



法商法國巴黎銀行股份有限公司國際金融業務分行

綜合損益及淨資產表

民國 108 年及 107 年 1 月 1 日至 12 月 31 日

單位：美金元

	108 年度		107 年度		變 動 百 分 比 (%)
	金 額	%	金 額	%	
利息淨收益(附註四、十六及十九)					
利息收入	\$ 28,599,643	70	\$ 31,154,122	93	(8)
利息費用	<u>21,341,877</u>	<u>52</u>	<u>19,976,993</u>	<u>60</u>	7
利息淨收益合計	<u>7,257,766</u>	<u>18</u>	<u>11,177,129</u>	<u>33</u>	(35)
利息以外淨收益(附註四)					
手續費淨收益(附註十七)	17,449,042	43	17,931,800	54	(3)
透過損益按公允價值衡量之金 融資產及負債利益(附註二 一)	15,269,808	37	5,411,755	16	182
兌換淨損益	877,517	2	(932,098)	(3)	194
資產減損損失	(1,446)	-	-	-	-
其他利息以外淨損益	(<u>36,260</u>)	-	(<u>12,047</u>)	-	201
利息以外淨收益合計	<u>33,558,661</u>	<u>82</u>	<u>22,399,410</u>	<u>67</u>	50
淨 收 益	<u>40,816,427</u>	<u>100</u>	<u>33,576,539</u>	<u>100</u>	22
呆帳費用、承諾及保證責任準備提 存	<u>106,018</u>	-	<u>182,449</u>	-	(42)
營業費用					
員工福利費用(附註四及十八)	1,148,401	3	1,117,182	4	3
折舊及攤銷費用	128,187	1	57,690	-	122
其他業務及管理費用	<u>523,782</u>	<u>1</u>	<u>742,885</u>	<u>2</u>	(29)
營業費用合計	<u>1,800,370</u>	<u>5</u>	<u>1,917,757</u>	<u>6</u>	(6)
本年度淨利及綜合損益總額	38,910,039	95	31,476,333	94	24
年初累積盈餘	31,029,109	76	39,362,843	117	(21)
追溯適用及追溯重編影響數	-	-	(<u>447,224</u>)	(<u>2</u>)	100
年初重編後累積盈餘	69,939,148	171	70,391,952	209	(1)
上年度盈餘匯出(附註十九)	(<u>31,029,109</u>)	(<u>76</u>)	(<u>39,362,843</u>)	(<u>117</u>)	(21)
年底累積盈餘	<u>\$ 38,910,039</u>	<u>95</u>	<u>\$ 31,029,109</u>	<u>92</u>	25

後附之附註係本財務報表之一部分。

負責人：



經理人：



主辦會計：



法商法國巴黎銀行國際金融業務分行

現金流量表

民國 108 年及 107 年 1 月 1 日至 12 月 31 日

單位：美金元

	108年度	107年度
營業活動之現金流量		
繼續營業單位稅前淨利	\$ 38,910,039	\$ 31,476,333
收益費損項目		
折舊及攤銷費用	128,187	57,690
利息費用	21,341,877	19,976,993
利息收入	(28,599,643)	(31,154,122)
資產減損損失	1,446	-
呆帳費用提列數	106,018	182,449
與營業活動相關之資產/負債變動數		
拆借銀行同業及聯行(增加)減少	(141,838,784)	786,566,118
透過損益按公允價值衡量之金融資產增加	(20,144,949)	(70,176,299)
應收款項(增加)減少	(9,969,254)	308,596,748
貼現及放款減少(增加)	202,488,932	(30,670,071)
央行及銀行同業存款增加(減少)	302,417,694	(661,030,750)
透過損益按公允價值衡量之金融負債增加	13,114,614	70,881,992
應付款項減少	(168,734)	(183,960)
存款及匯款增加(減少)	126,417,541	(144,275,551)
其他金融負債(減少)增加	(258,923)	6,127,147
其他負債增加(減少)	85,318	(215,470)
營運產生之現金流入	504,031,379	286,159,247
收取之利息	29,013,731	34,058,944
支付之利息	(21,949,573)	(19,755,074)
營業活動之淨現金流入	<u>511,095,537</u>	<u>300,463,117</u>
投資活動之現金流量		
其他資產(增加)減少	(318)	771
籌資活動之現金流量		
盈餘匯出	(31,029,109)	(39,362,843)

(接次頁)

(承前頁)

	108年度	107年度
本年度現金及約當現金增加數	\$ 480,066,110	\$ 261,101,045
年初現金及約當現金餘額	<u>361,286,294</u>	<u>100,185,249</u>
年底現金及約當現金餘額	<u>\$ 841,352,404</u>	<u>\$ 361,286,294</u>
<u>年底現金及約當現金之調節</u>		
	108年12月31日	107年12月31日
資產負債表帳列之現金及約當現金	\$ 721	\$ 1,606
符合國際會計準則第七號現金及約當現金定 義之拆借銀行同業及聯行	<u>841,351,683</u>	<u>361,284,688</u>
年底現金及約當現金餘額	<u>\$ 841,352,404</u>	<u>\$ 361,286,294</u>

後附之附註係本財務報表之一部分。

負責人：



經理人：



主辦會計：

